

# Nyanländas etablering

Ylva Johansson

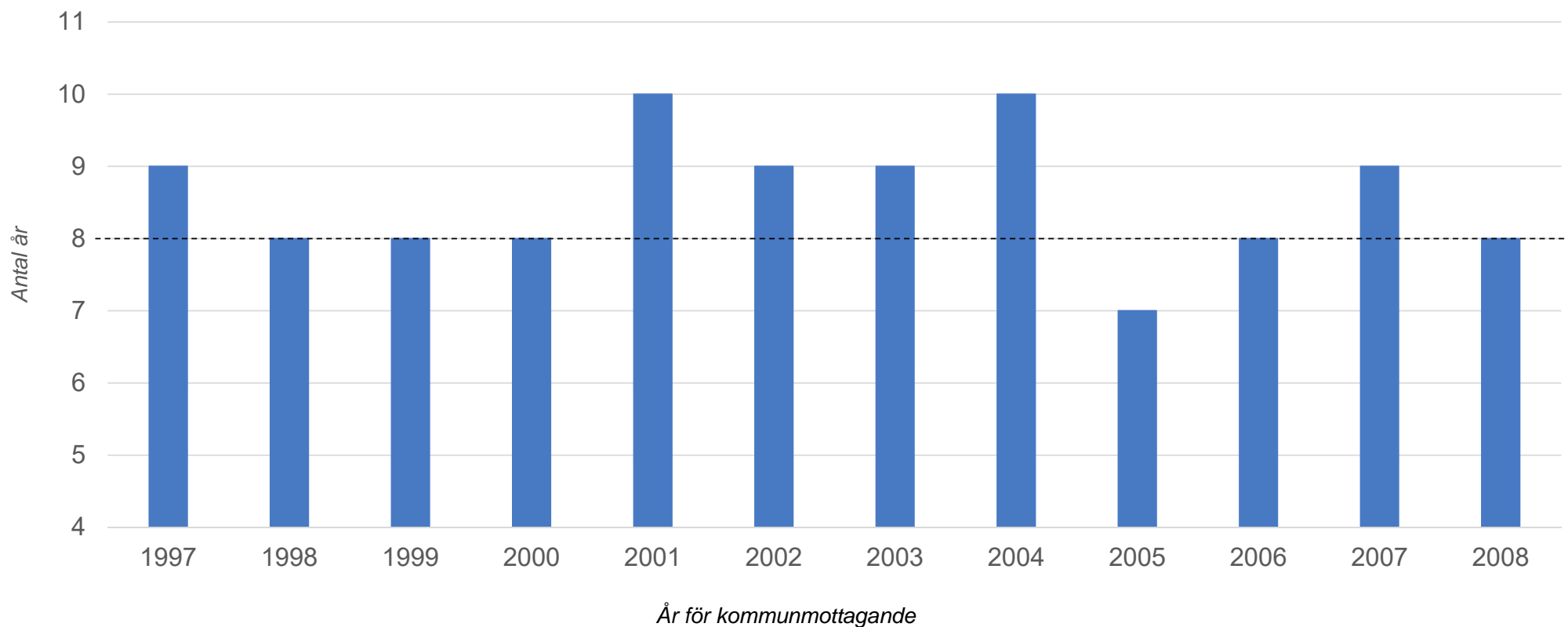
Arbetsmarknads- och etableringsminister

ESO-seminarium 31 maj 2018: Perspektiv på integration – vart är vi på väg?



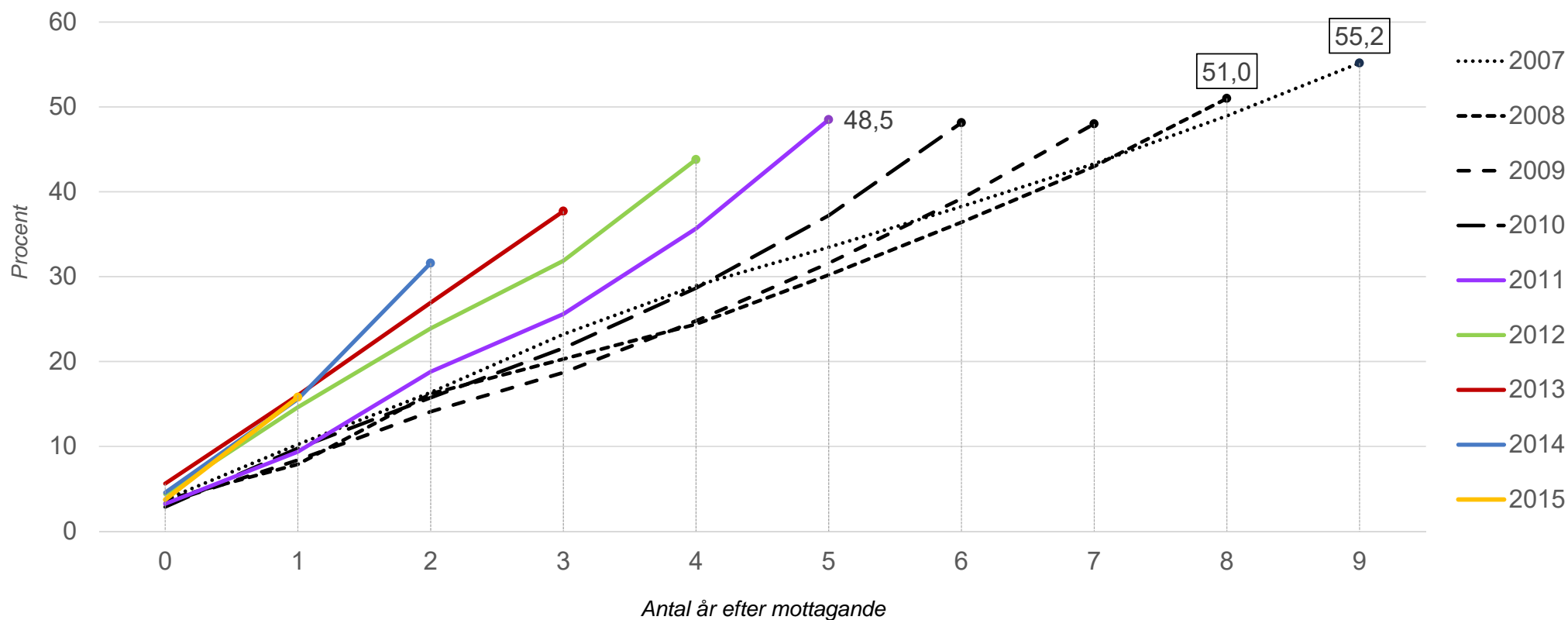
# Sju till tio år innan hälften kommit i arbete

Antal år tills hälften är i arbete, kommunmottagna flyktingar\* 1997-2008



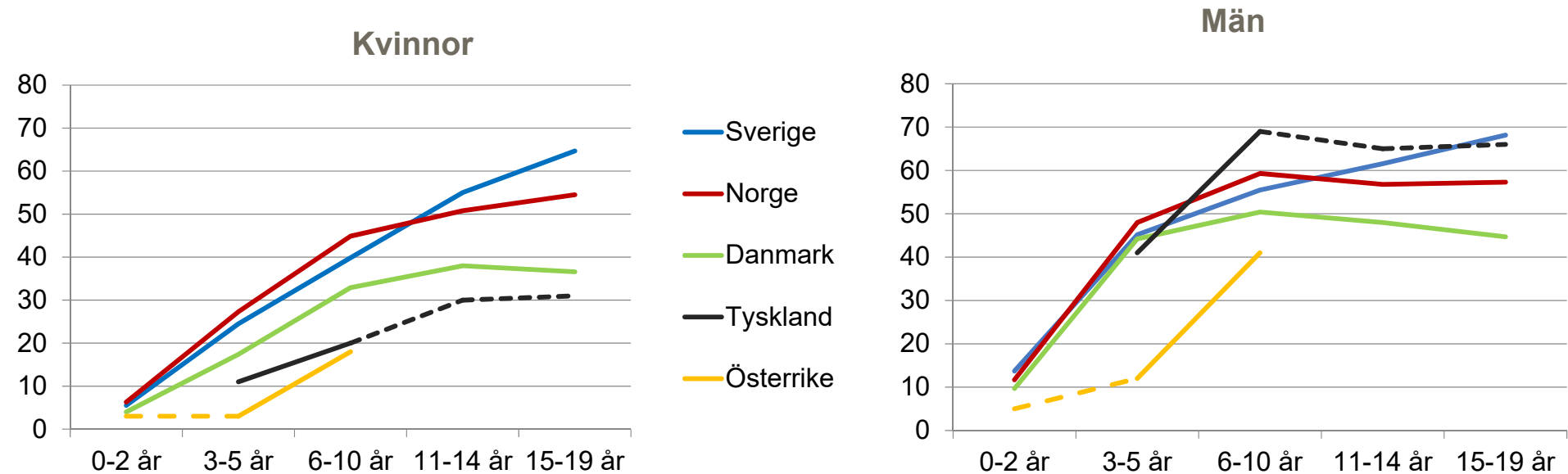
# Nu syns allt snabbare väg till etablering

Andel förvärvsarbetande flyktingar\* (20-64 år) kommunmottagna 2007–2015 fördelat efter vistelsetid i Sverige. Senaste redovisningsår 2016.



# På lång sikt högre sysselsättningsgrad bland nyanlända i Sverige än i jämförbara länder

Sysselsättningsgrad för flyktingar, skyddsbehövande och deras anhöriga 2016 fördelat på kön och vistelsetid (år)

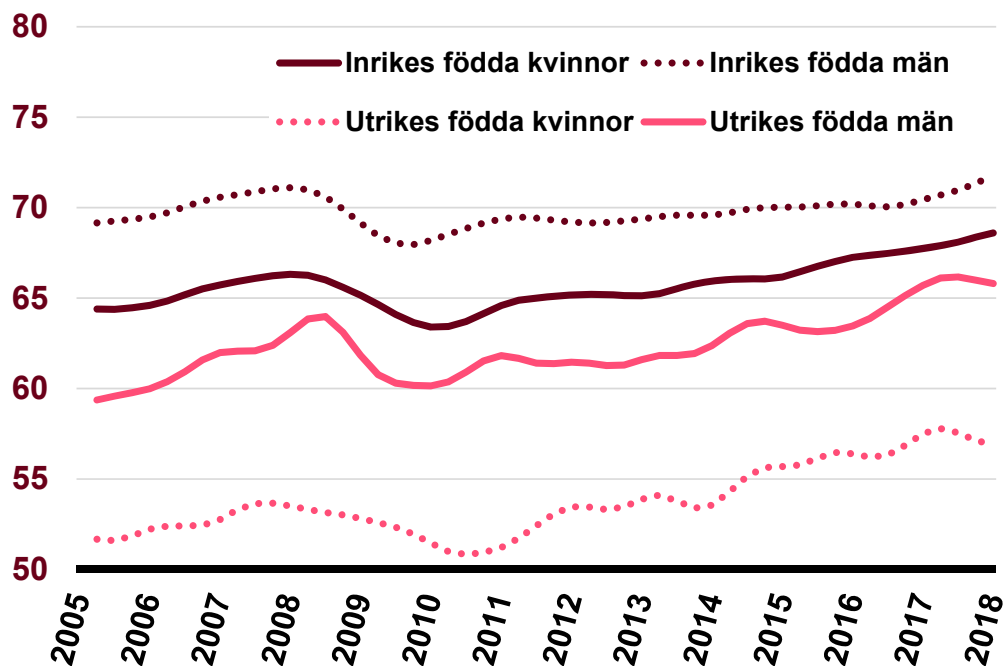


Källa: OECD (nationell statistik för DK, NO, SE, FIMS för Österrike och BAMF för Tyskland.)

# Trend att sysselsättningen ökar i alla grupper

Andel sysselsatta, inrikes och utrikes födda,  
15-74 år

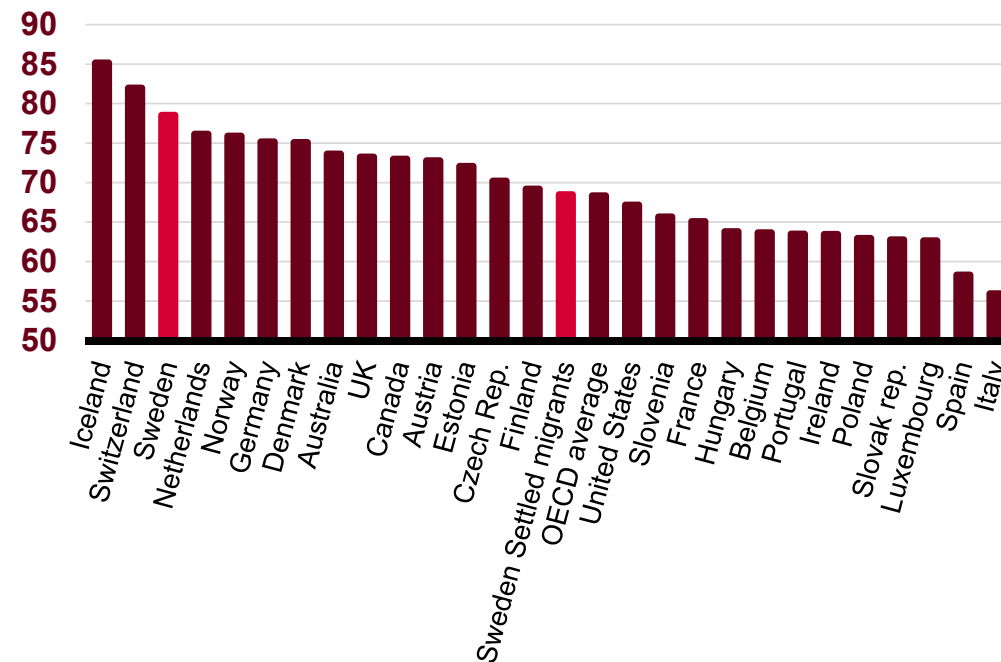
Procent av befolkningen



Källa: SCB

Sysselsättning, 15-64 år, inrikes födda OECD + utrikes födda som bott  
i Sverige minst 5 år

Procent av befolkningen



Källa: European countries and Turkey: Labour Force Surveys (Eurostat);  
Australia: Survey of Education and Work; Canada: Labour Force Survey;  
United States: Current Population Surveys.

# Ökande andel nyanlända till arbete efter etablering

Utfall 90 dagar efter avslutad etableringsplan 2013-2017 (procent)

	Andel i arbete			Andel i studier			Andel i arbete och studier		
	Totalt	Kvinnor	Män	Totalt	Kvinnor	Män	Totalt	Kvinnor	Män
2013	20	13	26	7	6	7	<b>27</b>	19	33
2014	20	11	27	8	9	7	<b>28</b>	20	34
2015	24	13	34	7	8	6	<b>31</b>	21	39
2016	27	15	35	6	7	5	<b>33</b>	22	40
2017	28	16	36	5	6	5	<b>34</b>	22	41

Anm.: Eftersom utfallen mäts tre månader efter avslutad etableringsplan baseras data för ett helår på deltagare som avslutade etableringsplan fr.o.m. oktober året innan t.o.m. september det aktuella året.

Källa: Arbetsförmedlingen

# Starkt resultat i början av året

Utfall 90 dagar efter avslutad etableringsplan kv1 2018

	Utfall jan-mars 2018			Förändring jämfört med jan-mars 2017		
	Arbete	Studier	Totalt arbete + studier	Arbete	Studier	Totalt arbete + studier
<b>Totalt</b>	<b>35</b>	<b>6</b>	<b>41</b>	<b>+8</b>	<b>+2</b>	<b>+10</b>
<b>Kvinnor</b>	<b>22</b>	<b>7</b>	<b>29</b>	<b>+8</b>	<b>+2</b>	<b>+10</b>
<b>Män</b>	<b>43</b>	<b>5</b>	<b>49</b>	<b>+8</b>	<b>+1</b>	<b>+10</b>

Not: Förgymnasial utbildning inkluderar här även de som saknar formell grundläggande utbildning  
Källa: bearbetningar av data från Arbetsförmedlingen.

# Nyanländas etablering

Ylva Johansson

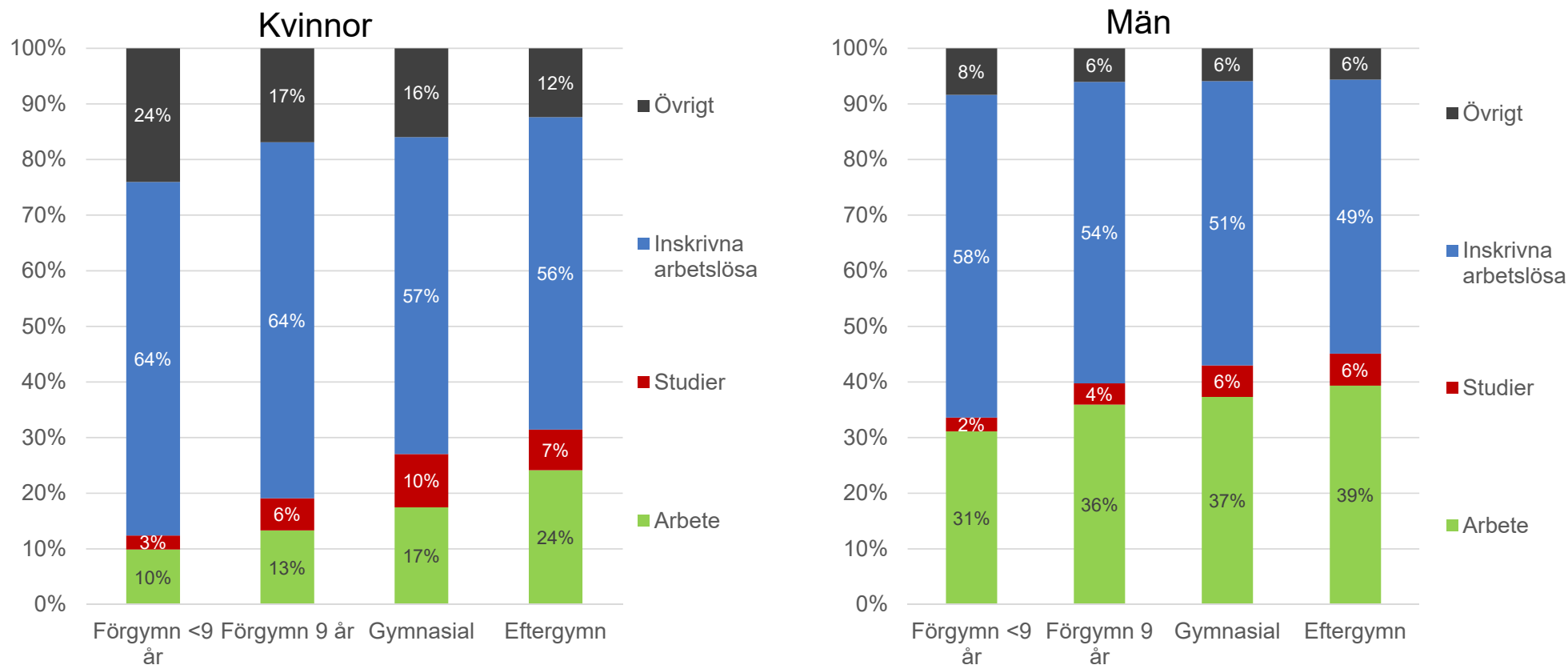
Arbetsmarknads- och etableringsminister

ESO-seminarium 31 maj 2018: Perspektiv på integration – vart är vi på väg?

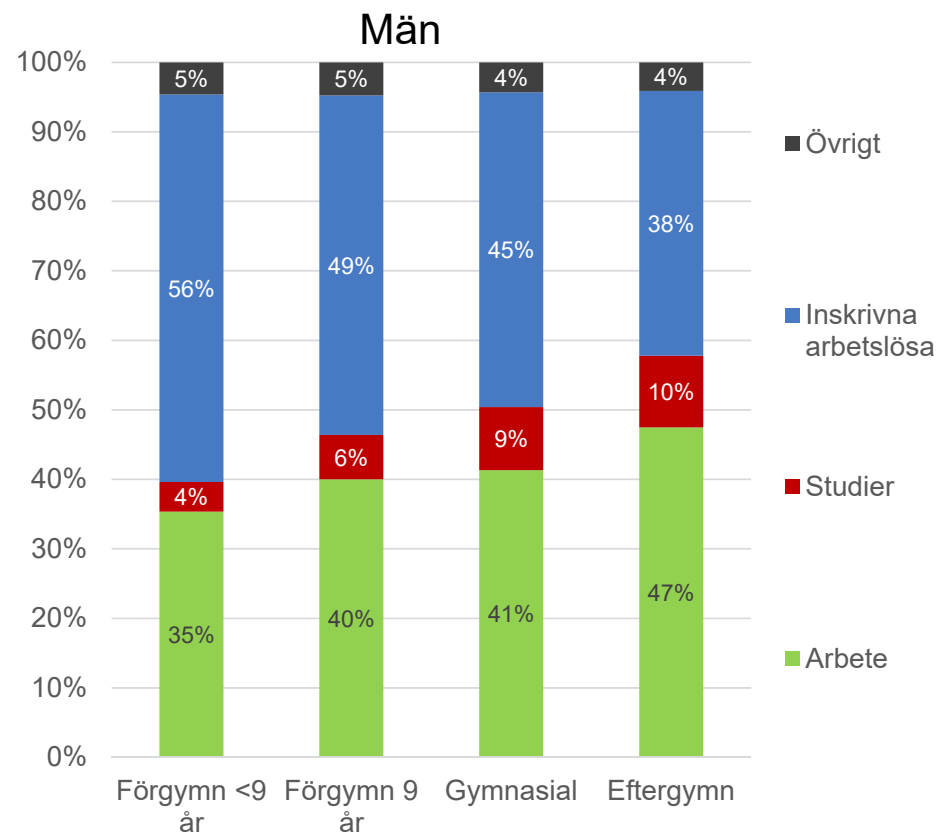
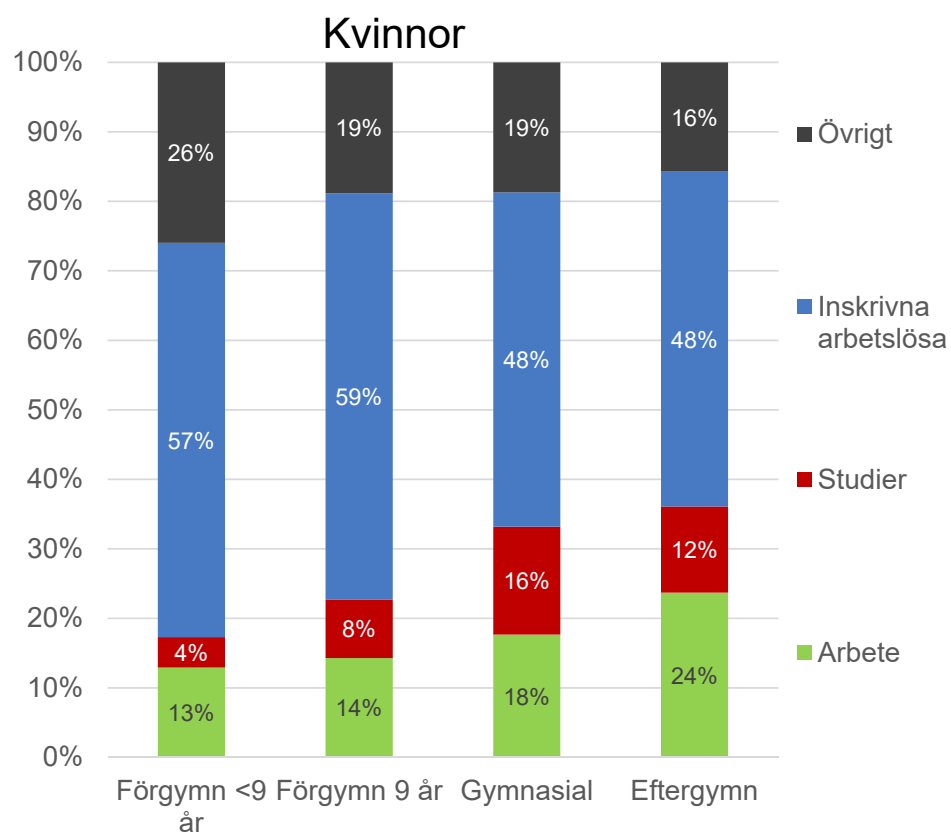




# Utfall 90 dagar efter avslutad etableringsplan 2017 fördelat på kön och utbildningsnivå



# Utfall 90 dagar efter avslutad etableringsplan 2017 fördelat på kön och utbildningsnivå, 20–29 år



Källa: Arbetsförmedlingen, egna bearbetningar